

תוכנות החישוב – מה חדש בגירסה 4.2 ?


- ❖ תנועות WEB
- ❖ יצירת לוחות שולחן
- ❖ הזמנת/ביטול תחרות סימולטנית
- ❖ בדיקת איזון מקדם הרמה בין הקווים
- ❖ סימון זוגות נכים לצורך הושבה
- ❖ מחשבון "Serious Mistake"

תנועות WEB

נוספה תמיכה בתנועות מסוג WEB-MITCHELL. התנועה מאפשרת שכל הזוגות בתחרות ישחקו אותם בורדים גם כשמספר השולחנות גדול יחסית, במקום מה שקורה בתנועות רגילות, שהשחקנים משחקים רק חלק מבין כלל הלוחות בתחרות. (לדוגמא עם תחרות של 16 שולחנות – לאפשר לכל הזוגות לשחק את אותם 24 הלוחות, במקום 24 מתוך 32 לוחות).

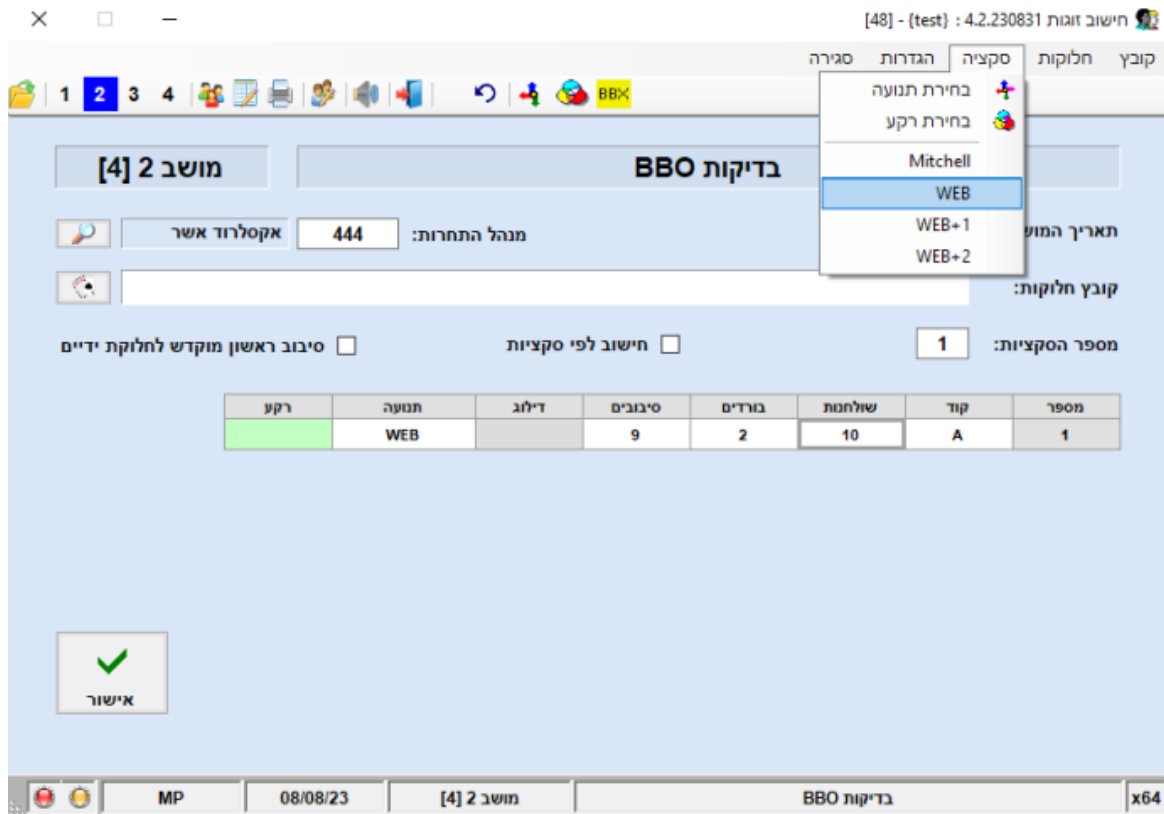
חשוב להדגיש כי בתנועה זו צריך להכין מראש יותר מסט אחד של בורדים (דופליקציה).

הגדרת תנועת ה-WEB באופן אוטומטי בתוכנת החישוב:

את התנועה ניתן להגדיר מתוך תוכנת arPairs . יש להיכנס למסך פתיחת המושב, לרדת לסקציה הרצויה ואז לבחור בתפריט סקציה ← WEB. כמו כן יש למלא את מספר השולחנות, מספר הלוחות לשולחן ומספר הסיבובים במושב. מספר הסטים שמשוחק שווה למספר הסיבובים שנבחר.

[תמונה בעמוד הבא]

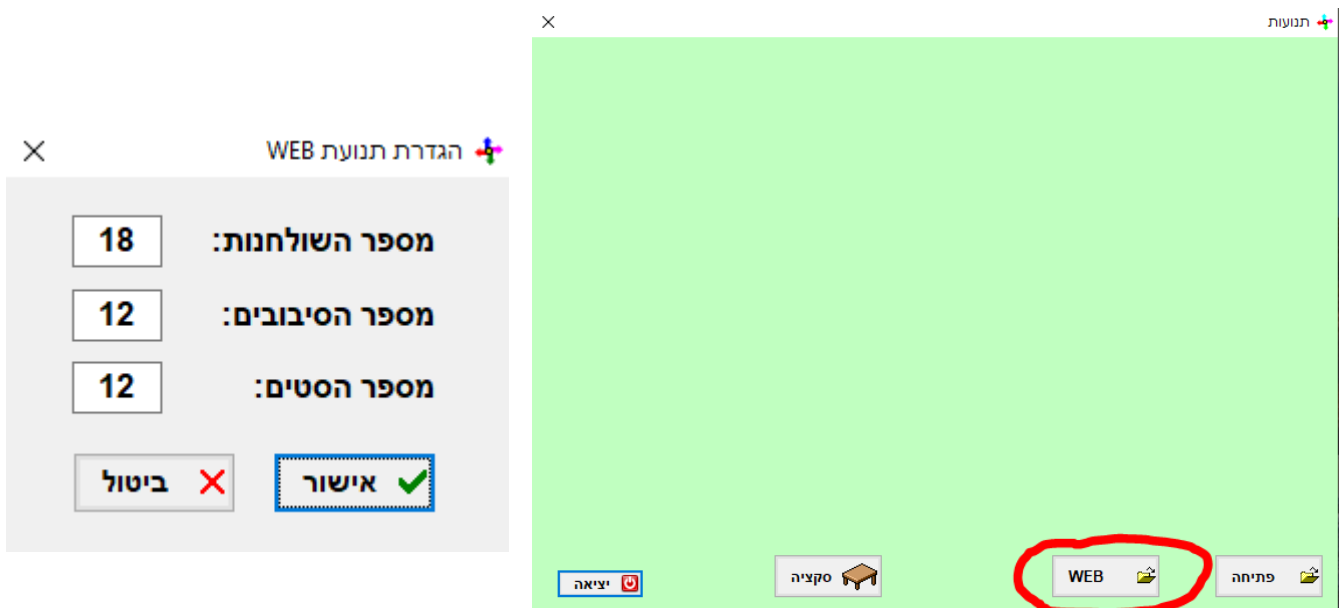
אם משחקים את אותם הלוחות גם בסקצית Mitchell מקבילה, ניתן לבחור בתנועות WEB+1 או WEB+2 (שהן תנועות WEB בהם מספר הסטים של הלוחות גדול ב-1 או ב-2 ממספר הסיבובים, נשתמש בהם כאשר יש סקציה נוספת, ואנו רוצים לשמור על מספר זוגי של שולחנות בסקציית ה-WEB).



הפקת לוחות שולחן / מטריצת מעברים של תנועות WEB:

ניתן להפיק את לוחות השולחן / מטריצת המעברים מתוך התוכנה arUtils.

יש להיכנס לאופציות התנועות , ולאחר מכן ללחוץ על לחצן ה-WEB.



לאחר הגדרת מספר השולחנות, מספר הסיבובים ומספר הסטים, ניתן להדפיס את התנועה, כמו כל תנועה אחרת שנטענה מקובץ תנועה כלשהו.

יצירת לוחות שולחן

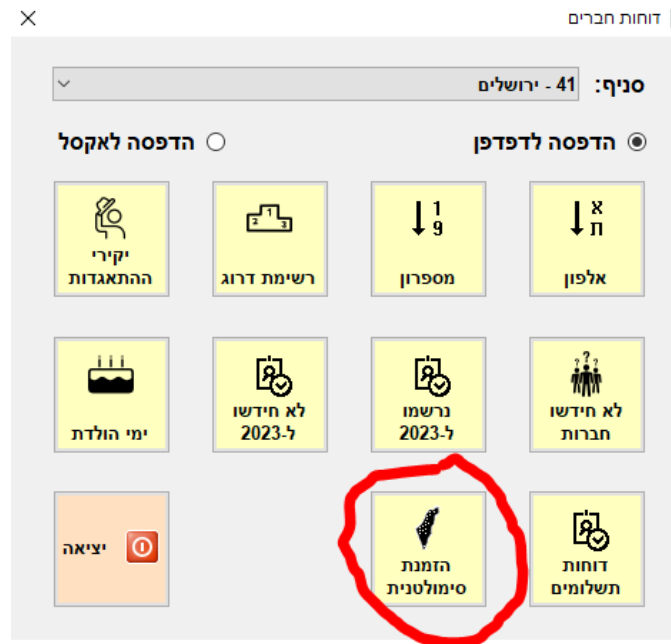
הוספה אפשרות להדפסת לוחות שולחן ריקים - המכילים את הסקציה, מספר השולחן והכיוונים השונים. ניתן להפיק את לוחות השולחן מתוך התוכנה [arUtils](#).

יש להיכנס לאופציות התנועות, ולאחר מכן ללחוץ על לחצן הסקציה. לשם הדפסת לוחות השולחן יש לבחור באות המייצגת עבר הסקציה ומספר לוחות השולחן הנדרש.



הזמנת/ביטול תחרות סימולטנית

ניתן להזמין/לבטל את השתתפות הסניף בתחרות הסימולטנית הארצית מתוך תוכנה arUtils.
האפשרות הזאת היא חליפית למייל שנשלח מדי חודש לגבי הזמנת התחרות הסימולטנית.
יש להיכנס לאופציה **דוחות לסניף** ושם לבחור באופציה **הזמנת סימולטנית**.



מתוך המסך ניתן לעדכן את כמות השולחנות הצפוייה, פרטי הסניף, מנהל התחרות והאם הסניף אכן משתתף או לא משתתף בסימולטנית הקרובה ע"י לחיצה על אחד משני הלחצנים למטה.

לשם ביצוע הזמנת הסימולטנית יש לעדכן את הפרטים ואז ללחוץ על כפתור "הזמנת סימולטנית"

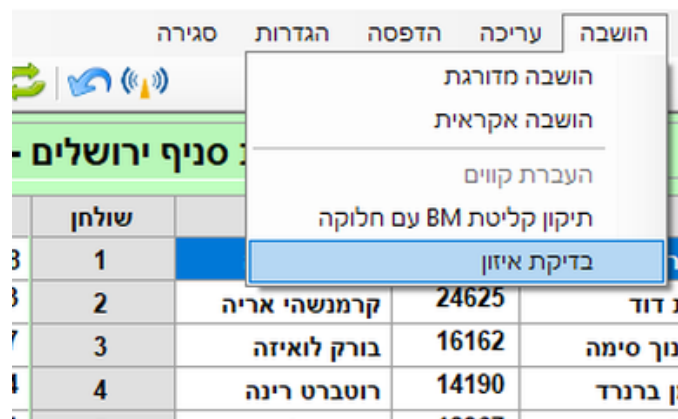
The screenshot shows the 'הזמנת תחרות סימולטנית' (Simultaneous Contest Registration) form. At the top, it says '10/09/23' and 'סימולטנית ארצית ספטמבר 2023'. Below this, there are several fields and buttons:

- A pink button labeled 'לא מוזמן' (Not invited).
- 'סניף: 41' (Branch: 41) and 'ירושלים' (Jerusalem).
- 'מספר שולחנות: 19' (Number of tables: 19) and 'מספר סקציות: 2' (Number of sections: 2).
- 'הערות:' (Remarks:).
- 'איש קשר: מירי זנו' (Contact: Miri Zano) and 'טלפון: 052-6325500' (Phone: 052-6325500).
- 'מייל:' (Email:).
- 'מנהל התחרות: 6475 אבנר ברי' (Contest manager: 6475 Avner Bri).
- At the bottom, there are two buttons: 'ביטול סימולטנית' (Cancel Simultaneous Contest) in pink and 'הזמנת סימולטנית' (Simultaneous Contest Registration) in green.

בדיקת איזון מקדם הרמה בין הקווים

הוספה אפשרות לבדוק את האיזון של הושבת השחקנים בתוך הסקציות והכיוונים מבחינת מקדם הרמה (במטרה לאפשר להחליף בין זוג חזק וחלש במטרה לאזן בין הקווים השונים).

השימוש באופציה נעשה בתפריט הושבה ← בדיקת איזון.



הפעולה תציג את מקדמי הרמה של כל הקווים באותה תחרות.

מקדם	סקציה
15.10	A - NS
14.25	A - EW
14.22	B - NS
13.56	B - EW

אישור ✓

סימון זוגות נכים לצורך הושבה

נוספה אפשרות להבליט זוגות שסומנו מבעוד מועד כ"נכים", זאת במטרה לאפשר לאתר אותם ולהחליף להם מקום במידת הצורך לאחר שביצענו הושבה מדורגת/העברת קווים.
 (ניתן "לסובב" את הזוגות בעת ההושבה ע"י לחיצה על Ctrl-F).
 יודגש כי סימון זוג כזוג "נכה" אינה מונעת הושבה במזרח-מערב אלא רק מסמנת את הזוג.

מזרח - מערב		שולחן	צפון - דרום	
ידלין ישראל	468	מורן אורית	3724	1
קניגסברג מודי	473	אסולין עדי	16490	2
פרטיג מיכאל	2068	שטרק איתי	10670	3
גפנר אברהם	2509	שחר יובל	2345	4
הרצקה רוני	99	רוסלר אמנון	4373	5
צורניי מיכאל	15296	גרינבאום ליאוניד	14247	6
לבנאור אדק	275	הרפז דורון	2298	7
שגיב יהודה	8266	אורנשטיין איתן	801	8
אדטו אבי	18873	אלון אלכס	14907	9
הכהן אבירם	2104	יוסוב הרצל	42168	10

לצורך סימון הזוגות, ניתן להשתמש באחת משתי הדרכים:

(א) דרך מסך עדכון הזוגות

שחקן 1: []

שחקן 2: []

מקדמה: Handicap [19.40]

קבוצה: דרוג: [] זוג נכה

הערות: []

מושב	[1]	[2]	[3]	[4]
מקום	B1E	B1E	B5E	C1E
תוצאה	0.00	0.00	0.00	0.00
קנס				

ביטול ✖ אישור ✔

(ב) דרך יבוא רשימת מספרי חבר -> יש להוסיף לאקסל עם רשימת מספרי החבר, טור נוסף עם הכיתוב NS עבור הזוגות המבוקשים.

מחשבון "Serious Mistake"

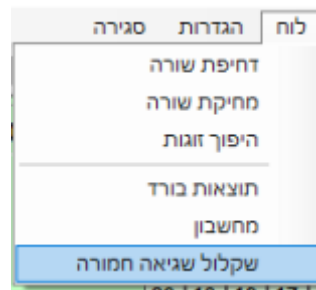
יש מצב שבו צריך לתת תוצאה מתוקנת, אבל צריך להתחשב בעובדה שלאחר העבירה של היריב, הזוג ביצע שגיאה חמורה שאינה קשורה לעבירה.

במקרה זה התוצאה המתוקנת צריכה לקזז "השתתפות עצמית" של הזוג.

החישוב די מורכב, המחשבון נועד כדי לסייע לחשב תוצאות מתוקנות במקרים כאלה.

לשם הטיפול במצב יש לבצע את הפעולות הבאות:

1. לתקן את התוצאה שהושגה בפועל לתוצאה המתוקנת שהיתה מושגת ללא העבירה.
2. להיכנס לתפריט לוח – שקלול שגיאה חמורה



3. להכניס את הנתונים וללחוץ על חישוב

תוצאה בפועל	תוצאה מתוקנת	תיאור
100.00	620	תוצאה רגילה: (ללא העבירה)
59.09	140	תוצאה צפויה: (עם העבירה)
0.00	-500	תוצאה בפועל: (עם השגיאה)
	40.91	תוצאה בפועל:
	-2.46	קנס (מחושב):

Buttons: ביטול (with red X), חישוב (with calculator icon)

4. לזוג שעשה את השגיאה יש להזין את הקנס שרשום בתיבה הכחולה.